

# Radat Paran

---

# APRESENTAÇÃO

O Radar Paraná é uma iniciativa da Diretoria de Articulação Estratégica e Acompanhamento Fiscal da Casa Civil (DAE), criada para oferecer uma análise integrada do desempenho econômico do Estado, destacando tendências, avanços estruturais e desafios estratégicos que subsidiem a formulação de políticas públicas.


Após um ano de 2025 marcado por resultados positivos na economia paranaense, o primeiro trimestre de 2026 manteve o cenário de dinamismo econômico e fortalecimento dos principais indicadores do Estado. O mercado de trabalho apresentou desempenho expressivo, com taxa de desemprego de 3,5%, uma das menores da série histórica e abaixo da média nacional, refletindo a continuidade do ambiente favorável à geração de empregos e renda.

No comércio exterior, o Paraná registrou US\$ 7,5 bilhões em exportações até abril de 2026, com destaque para o agronegócio e para a China como principal parceiro comercial. O período também foi marcado pela desaceleração da inflação, especialmente nos preços dos alimentos, contribuindo para maior estabilidade econômica e poder de compra da população.

Mesmo diante do desempenho robusto da economia estadual, permanecem desafios relacionados à redução das desigualdades regionais, especialmente nas áreas de educação e saúde. O boletim busca oferecer à alta gestão estadual informações estratégicas que auxiliem na tomada de decisões voltadas ao crescimento sustentável e ao desenvolvimento equilibrado em todo o Paraná.

# ANÁLISE TRIMESTRAL DO PIB-PR

(out/nov/dez 2025)




**AGRICULTURA**

2,16%



**SERVIÇOS**



**INDÚSTRIA**

No **quarto trimestre de 2025**, o PIB paranaense apresentou variação em volume 2,70% em relação ao mesmo período do ano anterior. O resultado foi impulsionado, principalmente, pelo avanço do setor agropecuário, com variação positiva de 19,43%.

Em valores correntes o **acumulado do PIB até o quarto trimestre de 2025** resultou em


**R\$765 bilhões**

**R\$ 89 BILHÕES**



**IMPOSTOS**

**R\$ 79 BILHÕES**



**AGROPECUÁRIA**

**R\$ 184 BILHÕES**



**INDÚSTRIA**

**R\$ 413 BILHÕES**



**SERVIÇOS**

# MERCADO DE TRABALHO

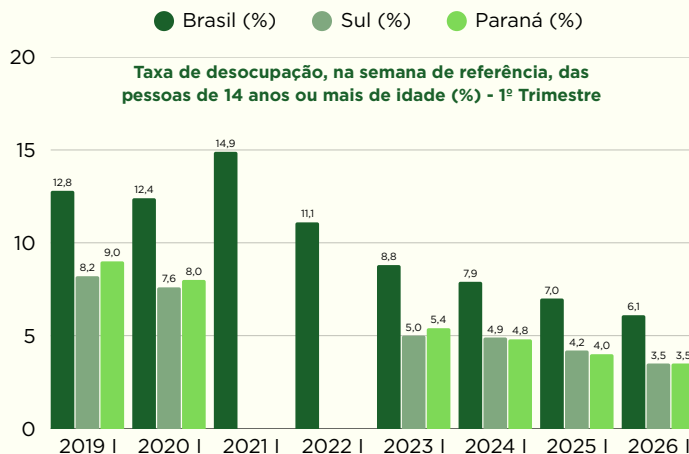
pnad/caged

## Renda Média dos Trabalhadores



1º trimestre de 2026

<b>Brasil</b>	R\$4.033,00
<b>Paraná</b>	R\$4.537,00
<b>Sul</b>	R\$4.534,00



Março/2026 - sem ajuste				Acumulado do Ano (2026) - com ajuste				
Região/UF	Admissões	Desligamentos	SalDOS	Varição Relativa	Admissões	Desligamentos	SalDOS	Varição Relativa
<b>Brasil</b>	2.526.660	-2.298.452	228.208	0,47	7.183.013	-6.569.640	613.373	1,27
<b>Sul</b>	525.131	-488.386	36.745	0,41	1.535.108	-1.372.400	162.708	1,85
<b>Paraná</b>	197.765	-181.942	15.823	0,47	575.834	-519.420	56.414	1,71

Os municípios de Curitiba, Maringá e Cascavel, foram os três primeiros colocados no ranking estadual, que apresentaram a maior participação no saldo do período, com 20,90%, 6,0% e 5,66% respectivamente

Município	SalDOS - Março/2026
Curitiba	3.307
Maringá	950
Cascavel	896
São José dos Pinhais	622



Município	SalDOS - Março/2026
Capanema	-215
Guaratuba	-182
Tapejara	-140
São João	-120

Municípios	Admissões (acumulado no ano)	Desligamentos (acumulado no ano)	SalDOS (acumulado no ano)	Varição Relativa (%)
<b>Curitiba</b>	159.943	142.257	17.686	2,15
<b>Maringá</b>	30.600	27.790	2.810	1,67
<b>Londrina</b>	30.961	28.291	2.670	1,49
<b>São José dos Pinhais</b>	21.132	19.039	2.093	1,66
<b>Cascavel</b>	23.865	21.992	1.873	1,53

# ALIMENTOS E BEBIDAS

ipca/ipr-ipardes

Em abril de 2026, a inflação em Curitiba e na Região Metropolitana (0,66%) foi menor do que a média do Brasil (0,67%). Nos últimos 12 meses os preços subiram 3,33% na região, enquanto no país o aumento foi de 4,39%. Esse resultado, abaixo do teto da meta de 4,50%, mostra que houve maior controle da inflação ao longo do período analisado, trazendo mais estabilidade para as famílias e para a economia local.

## Curitiba e Região Metropolitana

### Resultados dos grupos do IPCA (abril/2026):

Alimentação e Bebidas: **1,35%**  
Habitação: **0,20%**  
Artigos de residência: **0,36%**  
Vestuário: **0,99%**  
Transportes: **0,51%**  
Saúde e cuidados pessoais: **0,69%**  
Despesas pessoais: **0,38%**  
Educação: **0,08%**  
Comunicação: **0,85%**

## IPCA BRASIL

Abril de 2026: **0,67%**  
Últimos 12 meses: **4,39%**

## IPCA CURITIBA

Abril de 2026: **0,66%**  
Últimos 12 meses: **3,33%**

## IPCA - Variação mensal (%) - Alimentação e bebidas



O Índice IPARDES de Preços Regional - Alimentos e Bebidas (IPR - Alimentos e Bebidas), acompanha a variação dos preços de alimentos e bebidas no território estadual.

Em abril de 2026 o índice subiu 1,95%, e no acumulado de 12 meses, subiu 0,78%. Ainda em abril, o preço para o consumidor subiu 18,45% em Tubérculos, raízes e legumes e 7,89% em leites e derivados.

## VARIAÇÃO ABRIL/26

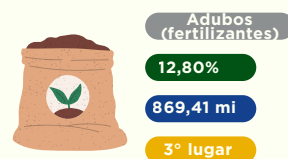


FRUTAS: 1,63%	AÇÚCARES E DERIVADOS: -1,22%
OVOS: 0,56%	SAL E CONDIMENTOS: 0,03%
ÓLEOS E GORDURAS: -0,04%	ENLATADOS E CONSERVAS: 0,12%
LEITES E DERIVADOS: 7,89%	PESCADOS: 1,84%
CEREAIS: 3,20%	PANIFICADOS: 0,21%
AVES: 1,30%	DERIVADOS DE CARNE: -1,31%
CARNE SUÍNA: -3,57%	CARNE BOVINA: 0,67%
BEBIDAS E INFUSÕES: 0,11%	HORTALIÇAS E VERDURAS: 5,09%
FARINHAS, FÉCULAS E MASSAS: 0,0%	TUBÉRCULOS, RAÍZES E LEGUMES: 18,45%

# PANORAMA DO COMÉRCIO EXTERIOR

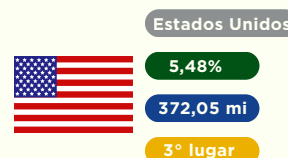


No acumulado do ano (jan. a abr./2026), a participação do Paraná no comércio exterior brasileiro permaneceu relevante, respondendo por 6,47% das exportações e 7,40% das importações nacionais, o que reforça o papel estratégico do estado na inserção internacional do país.



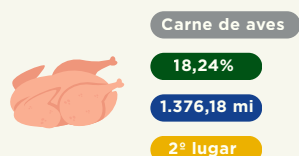
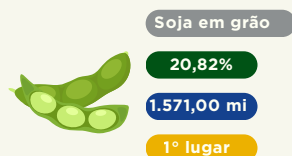
## PRODUTOS IMPORTADOS



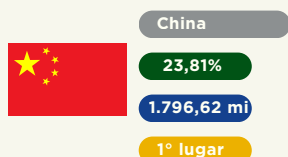
## ORIGEM DAS IMPORTAÇÕES



## PRODUTOS EXPORTADOS



## DESTINO DAS EXPORTAÇÕES



# CONCLUSÃO

A análise do primeiro trimestre de 2026 demonstra que o Paraná mantém uma trajetória consistente de crescimento econômico, sustentada pelo fortalecimento do mercado de trabalho, pela estabilidade inflacionária e pelo desempenho expressivo do comércio exterior. A taxa de desemprego de 3,5%, uma das menores da série histórica, aliada ao saldo positivo na geração de empregos formais, evidencia um ambiente econômico favorável à expansão da renda e da atividade produtiva no Estado.

No cenário externo, o Paraná consolidou sua relevância estratégica no comércio internacional, com mais de US\$ 7,5 bilhões em exportações no acumulado até abril de 2026, impulsionado principalmente pelo agronegócio, pela indústria de transformação e pela diversificação de mercados parceiros. A forte participação estadual nas exportações e importações nacionais reforça a competitividade da economia paranaense e sua capacidade de adaptação em um contexto internacional desafiador.

Ao mesmo tempo, os indicadores de inflação apontam maior estabilidade econômica no período, com índices abaixo da média nacional em Curitiba e Região Metropolitana, contribuindo para a preservação do poder de compra das famílias e para um ambiente mais favorável ao consumo e aos investimentos.

Os resultados observados no início de 2026 demonstram que o Paraná inicia o ano em posição de destaque nacional, combinando crescimento econômico, geração de empregos e inserção internacional robusta. Entretanto, o fortalecimento desse ciclo positivo depende da continuidade de políticas públicas capazes de promover desenvolvimento regional equilibrado, ampliar investimentos em infraestrutura, educação e inovação, além de reduzir desigualdades entre os municípios paranaenses.

Dessa forma, o Radar Paraná reafirma a importância do monitoramento estratégico dos indicadores econômicos como instrumento de apoio à tomada de decisões governamentais, contribuindo para que o crescimento econômico do Estado se traduza em desenvolvimento sustentável, competitividade e melhoria concreta da qualidade de vida da população paranaense.

Thiago De Angelis

Diretor da Diretoria de Articulação Estratégica e Acompanhamento Fiscal (DAE)

Elaboração - Coordenação de Acompanhamento de Políticas Públicas (CPP)

Editoração - Núcleo de Comunicação Setorial (NCS)

